

- Correo / OneDrive / Teams
..... Office365 / AulaVirtual
- ESCUELA
- ENSEÑANZAS IMPARTIDAS
- ORGANIZACIÓN y FUNCIONAMIENTO
- DEPARTAMENTOS
- PREMIOS MARIANO TIMÓN
- PREMIO CARMEN TRAPOTE
- PREMIO EscuelARTE
- MOVILIDAD INTERNACIONAL
- HORARIOS

ESCUELA de ARTE y SUPERIOR de PALENCIA
CONSERVACIÓN y RESTAURACIÓN de BIENES CULTURALES "MARIANO TIMÓN"



Enlaces Institucionales

-
-
-
-
-

Reconocimientos

BACHILLERATO MODALIDAD DE ARTES, MÚSICA Y ARTES ESCÉNICAS	BACHILLERATO MODALIDAD DE ARTES PLÁSTICAS IMAGEN Y DISEÑO	CICLO FORMATIVO DE GRADO SUPERIOR ARQUITECTURA EFÍMERA	CICLO FORMATIVO DE GRADO SUPERIOR EBANISTERÍA ARTÍSTICA	CICLO FORMATIVO DE GRADO SUPERIOR ILUSTRACIÓN	CICLO FORMATIVO DE GRADO SUPERIOR JOYERÍA ARTÍSTICA	ENSEÑANZAS SUPERIORES DE CONSERVACIÓN Y RESTAURACIÓN DE BIENES CULTURALES TEXTILES

BACHILLERATO de ARTES
CONSERVACIÓN y RESTAURACIÓN de BIENES CULTURALES
EBANISTERÍA / ARQUITECTURA EFÍMERA / ILUSTRACIÓN / JOYERÍA

En la página Web del centro además de poder consultar la información oficial sobre la Escuela de Arte de Palencia, se puede enlazar con los recursos virtuales propios del centro y alojados en el portal de educación:

Entre otros: la plataforma colaborativa y de comunicación **Teams**, correo electrónico **Outlook**, almacenamiento virtual en **OneDrive**, y las aplicaciones de **Office365**.

ACCESO a la PLATAFORMA TEAMS y otros RECURSOS VIRTUALES

ACCESO a los RECURSOS VIRTUALES

Junta de Castilla y León

ESCUELA de ARTE y SUPERIOR de PALENCIA

Inicio noticias contacto buscar sitio web

Correo / Office365 /

ENSEÑANZAS

ORGANIZACIÓN

FUNCIONAMIENTO

DEPARTAMENTOS

PREMIOS MARIANO TIMÓN

PREMIO CARMEN TRAPOTE

PREMIO EscuelaARTE

MOVILIDAD INTERNACIONAL

HORARIOS

ESCUELA de ARTE y SUPERIOR de PALENCIA

CONSERVACIÓN y RESTAURACIÓN de BIENES CULTURALES "MARIANO TIMÓN"

BACHILLERATO MODALIDAD DE ARTES, MÚSICA Y ARTES ESCÉNICAS

BACHILLERATO MODALIDAD DE ARTES PLÁSTICAS IMAGEN Y DISEÑO

CICLO FORMATIVO DE GRADO SUPERIOR ARQUITECTURA EFÍMERA

CICLO FORMATIVO DE GRADO SUPERIOR EBANISTERIA ARTÍSTICA

CICLO FORMATIVO DE GRADO SUPERIOR ILUSTRACIÓN

CICLO FORMATIVO DE GRADO SUPERIOR JOYERÍA ARTÍSTICA

ENSEÑANZAS ARTÍSTICAS SUPERIORES DISEÑO DE INTERIORES DISEÑO DE PRODUCTOS DISEÑO DE TEXTILES

Introducir / Teclear las CREDENCIALES PERSONALES

educacyl

Nombre de Usuario y Contraseña:

alguien@example.com

Contraseña:

Iniciar sesión

- No recuerdo
- No tengo cuenta
- ¿Puedo darme de alta?
- Darse de alta

En el caso de no conocer las credenciales, éstas se pueden recuperar:

educacyl

Nombre de Usuario y Contraseña:

alguien@example.com

Contraseña:

Iniciar sesión

- No recuerdo mis datos
- No tengo cuenta en el Portal
- ¿Puedo darme de alta?
- Darse de alta

No recuerdo mis datos de acceso

educacyl Portal de Educación

Generar clave educacyl

Identificación 1 2 3

Por favor, selecciona uno de los colectivos que se muestran:

- ALUMNOS MÓDULO DE 1º AÑOS. Soy un estudiante de 1º y quiero recuperar la contraseña de mi equipo.
- DOCENTES DEL CENTRO. Soy docente y he olvidado la contraseña de mi equipo.
- Tengo cuenta en el Portal de Educación.

Cancelar Sigiente >

educacyl Portal de Educación

Generar clave educacyl 1 2 3

Identificación 1 2 3

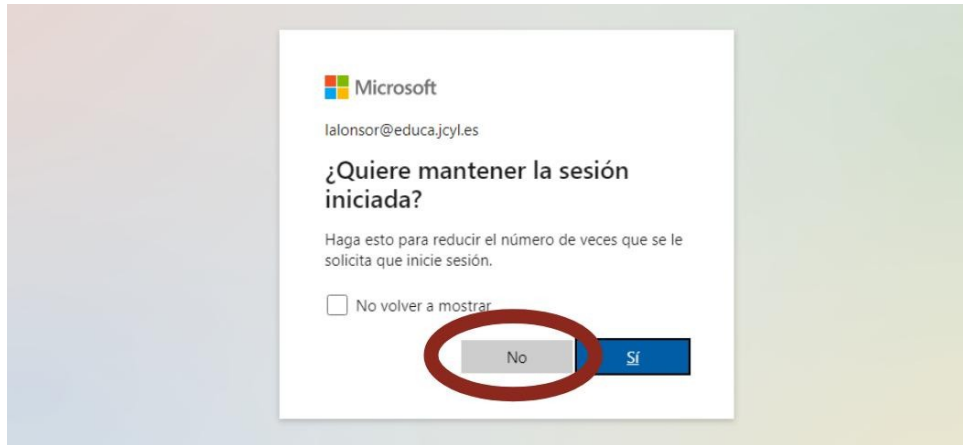
¡Tengo cuenta en el Portal de Educación!

Proporciona uno de los siguientes datos de identificación:

- Correo del Portal
- Nombre y Apellido

Tras estos pasos, se recibirá un correo en el correo no educacyl facilitado en la matrícula

En el caso de que nos de la opción de mantener la sesión iniciada, marcaremos que NO



Aparecerá la pantalla de acceso a los recursos virtuales a los que se tiene acceso:

Accesos personales

- Correo Electrónico**
Acceso web
- OneDrive**
1 TB en la nube
- Office 365**
- MS Teams - Educacyl**

ENVIAR y RECIBIR correos electrónicos
GRUPOS de CONTACTOS
INTEGRADO en Office365
Versiones para ORDENADOR y TELÉFONO MÓVIL

1 Tb de ALMACENAMIENTO
INTEGRADO en Office365
TRABAJO COLABORATIVO
ORDENADOR y TELÉFONO MÓVIL

Microsoft Outlook es un programa de correo electrónico.

OneDrive es un espacio de almacenamiento en línea en la nube. Úselo para ayudar a proteger los archivos de trabajo y acceder a ellos en múltiples dispositivos.

Word está diseñado para ayudar a crear documentos de calidad profesional, organizar y escribir documentos de forma más eficaz.

Excel es un programa de hoja de cálculo que cuenta con cálculo, herramientas gráficas y tablas dinámicas.

PowerPoint es un programa de presentación con dispositivos, así como colaborar en ellas, de una forma visualmente atractiva y dinámica.

SharePoint permite compartir archivos, datos, noticias y recursos. Personaliza tu sitio para simplificar el trabajo de tu equipo.

OneNote es una aplicación para tomar notas que le ofrece un lugar único para la investigación, los planes y la información, accediendo fácilmente a ellas en cualquiera de sus dispositivos móviles.

Class Notebook es un Espacio de colaboración donde maestros y estudiantes pueden trabajar juntos, y un cuaderno privado para cada estudiante.

Teams sirve como un centro para el trabajo en equipo, proporcionando acceso a conversaciones de chat, videollamada, reuniones, contenido y aplicaciones en un solo espacio de trabajo.

Sway permite crear presentaciones, informes interactivos y muchas más cosas. Con un diseño muy avanzado y una gran cantidad de plantillas.

Forms le permite crear cuestionarios, encuestas, registros y más. Invitando a otras personas a responderlo.

Stream es un servicio de vídeo que puede usar para cargar, ver y compartir vídeos de forma segura.

PLATAFORMA TEAMS



TRABAJO COLABORATIVO en LÍNEA
CHAT / LLAMADAS / REUNIONES / RECURSOS
INTEGRADO en Office365
También para ESCRITORIO y TELÉFONO MÓVIL



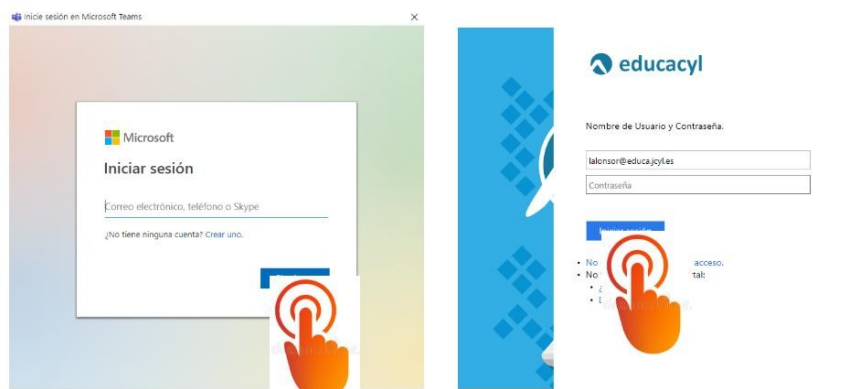
También existe una versión de escritorio, si la aplicación está descargada en el ordenador



En este caso, el acceso será directo a Microsoft sin pasar por el portal de educación, pero será necesario introducir las credenciales de acceso al portal de educación

usuario@educa.jcyl.es

contraseña



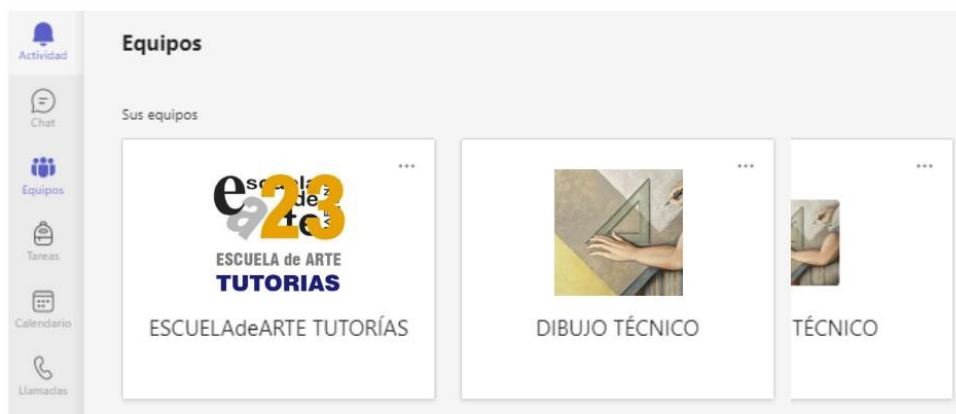
Muy importante Iniciar sesión únicamente en Teams:



ESCRITORIO de TEAMS:

Se mostrarán todos los equipos a los que cada usuario pertenezca:

Un equipo por cada Módulo, Materia o Asignatura cursada y por ser alumn@ de la Escuela el equipo *ESCUELAdeARTE TUTORÍAS*.



Equipo de docentes
TUTORES y
ALUMNADO

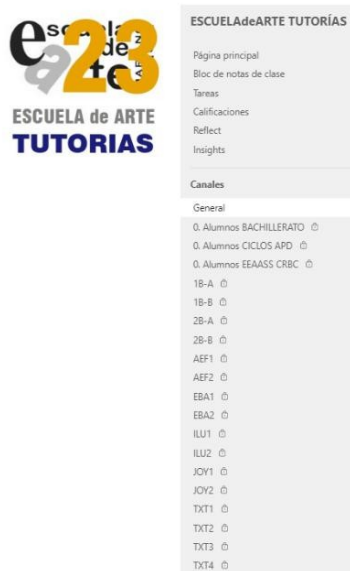
Canales **General** y
específicos de la
enseñanza y grupo

Equipos de los **MÓDULOS**, las **MATERIAS**
o **ASIGNATURAS** cursadas

El profesor o profesora correspondiente
administra el equipo.

Recursos educativos, materiales
didácticos, etc...

Organización en CANALES del equipo *ESCUELAdeARTE TUTORÍAS*:



Todo el alumnado de la Escuela es integrante de este equipo de Teams.

Cada alumno o alumna tiene acceso además de al canal **GENERAL**, a los canales privados correspondientes a la **ENSEÑANZA** que curse y a su **GRUPO** de alumnado.

Dirección, Jefatura de Estudios y los docentes tutores utilizarán este equipo para comunicarse con los alumnos y alumnas.

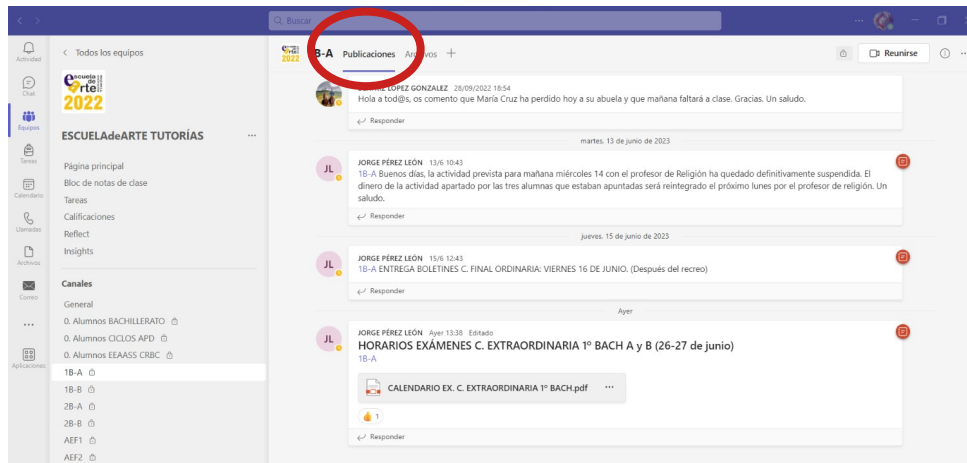
Es importante **consultar las publicaciones del equipo**. Para ello, resulta muy útil tener activadas las notificaciones de la aplicación Teams en un dispositivo móvil que se utilice habitualmente.

A modo de ejemplo, un alumn@ perteneciente al grupo 1B-A (primer curso de bachillerato, grupo A) será miembro de los canales *General*, *AlumnosBACHILLERATO* y *1B-A*.

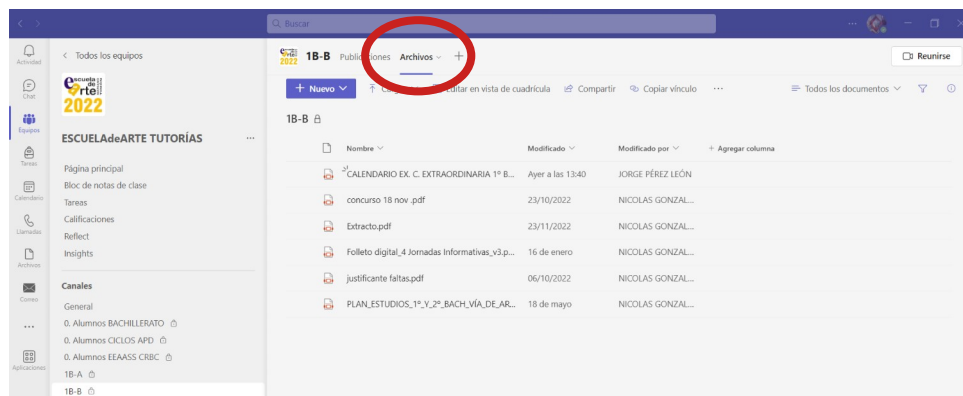
Se podrán recibir notificaciones en los 3 canales, en el *General* y el propio de la enseñanza cursada (en el ejemplo *AlumnosBACHILLERATO*) enviadas por el equipo directivo y en el canal del grupo concreto de alumnado (en el ejemplo *1B-A*) enviadas desde la Jefatura de Estudios y el profesor o profesora Tutor.







PUBLICACIONES, CHAT y ARCHIVOS en TEAMS

En **Publicaciones**, se muestran las comunicaciones abiertas a todos los miembros de ese canal

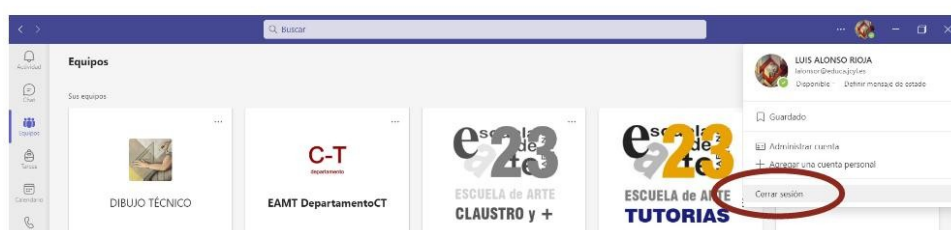


En **Archivos**, se podrán descargar la documentación que los responsables dispongan.



Icono	Función
	Acceso al registro de la actividad del usuario
	Acceso a los chat del usuario
	Acceso a todos los equipos del usuario
	Acceso al estado de las tareas propuestas al usuario
	Aplicación de calendario
	Acceso a las video-llamadas / reuniones privadas

Muy importante: **CERRAR** la **SESIÓN**



REDES SOCIALES:

Además de en la página web (<http://eamarianotimon.centros.educa.jcyl.es>) que la Escuela tiene dentro del Portal de Educación de la Junta de Castilla y León, se puede seguir la información de las actividades y hechos relevantes de la comunidad educativa de nuestro centro visitando nuestras redes sociales:



Facebook: <https://www.facebook.com/eayspalencia>



Twitter: <https://twitter.com/eartepalencia>



Instagram: <https://www.instagram.com/eayspalencia>

RECURSOS VIRTUALES (recordatorio):



Outlook

Aplicación de correo electrónico

por estar matriculado en un centro educativo público de Castilla y León



OneDrive

Almacenamiento virtual de hasta 1 Tb

por estar matriculado en un centro educativo público de Castilla y León



Teams

Plataforma colaborativa integrada

por estar matriculado en un centro educativo público de Castilla y León



Word, Excel, Powerpoint ...

Procesador de textos, Hoja de cálculo, Presentaciones...

por estar matriculado en un centro educativo público de Castilla y León

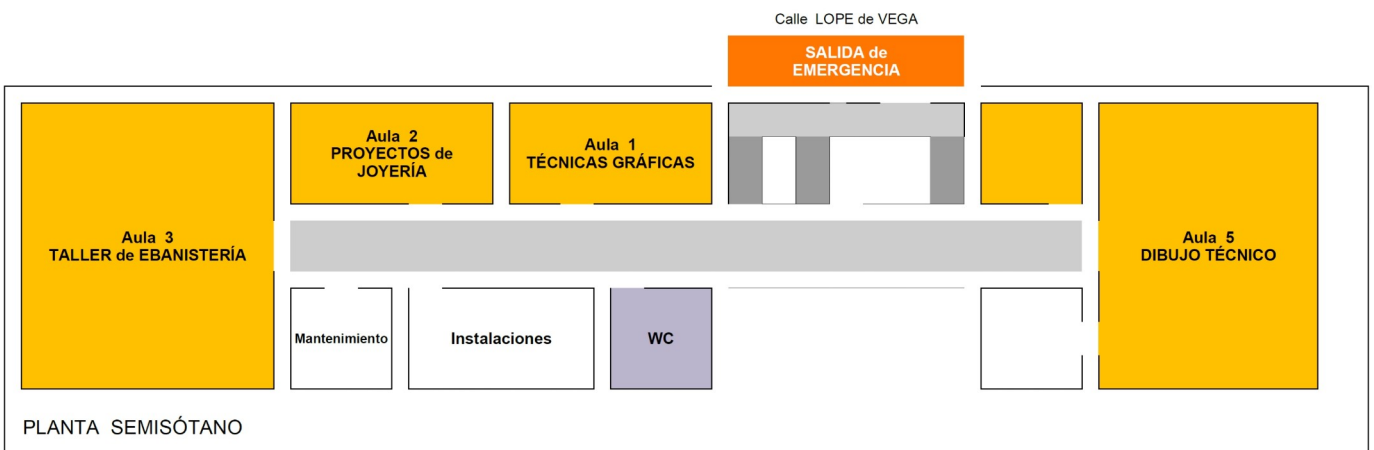
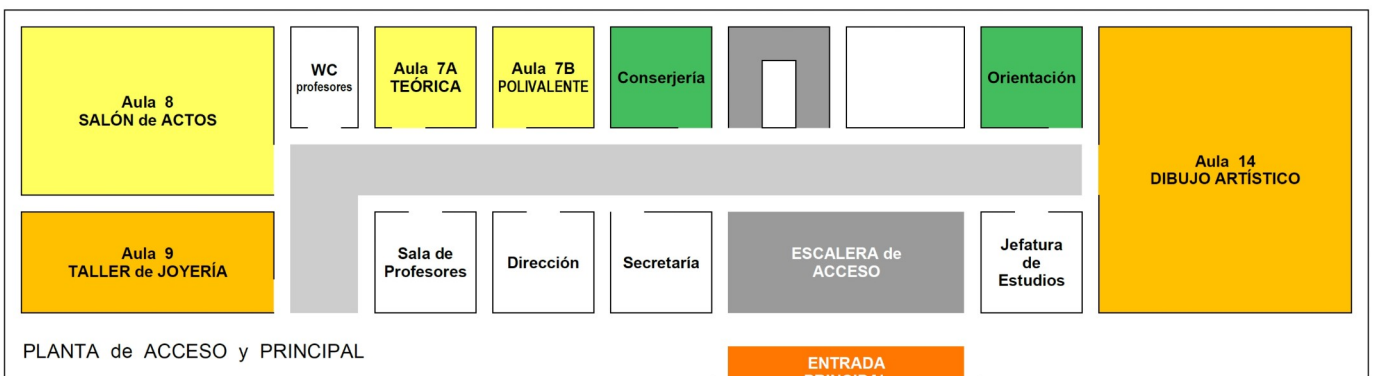
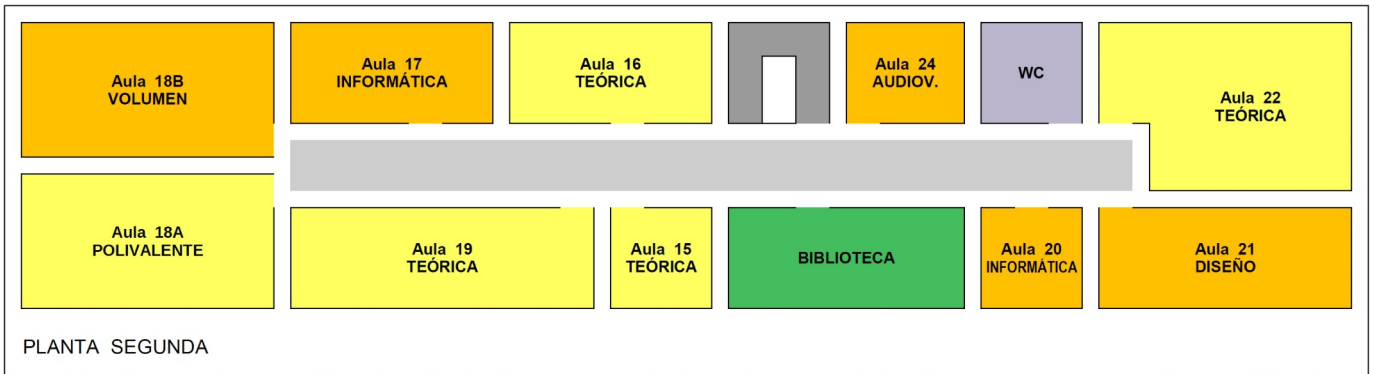


Photoshop, Illustrator, Acrobat pro ...

Fotografía, Diseño gráfico, Vídeo, Ilustración...

Cuota súper reducida por estar matriculado en la Escuela de Arte de Palencia

DIRECTORIO de la ESCUELA de ARTE de PALENCIA



- ESPACIOS de CIRCULACIÓN y COMUNICACIÓN HORIZONTAL (VESTÍBULOS y PASILLOS)
- ESPACIOS de CIRCULACIÓN y COMUNICACIÓN VERTICAL (ESCALERAS)
- AULAS TEÓRICAS
- AULAS ESPECÍICAS y/o TALLERES